

Exposició Itinerant

# Refugiats, l'odissea cap a Europa

Un projecte d'Artofmany.



Una selecció de fotografies de Sergi Càmara, figura emergent de la fotografia documental a Catalunya, mostra la perillosa i llarga ruta cap a Europa de molts refugiats de procedència diversa, i el camí que han d'emprendre a la recerca d'una nova vida lluny de la guerra.

Amb les imatges visualitzem gran part del camí que han recorregut milers de refugiats que fugen amb determinació de la barbàrie i el caos, patint tota mena de riscos.

Aquesta exposició itinerant és una iniciativa del Comitè per a l'Acollida de les Persones Refugiades, amb la col·laboració del

Palau Robert, per sensibilitzar l'opinió pública catalana sobre el tema dels refugiats, coincidint amb la conjuntura actual en què arriben a Catalunya un contingent de persones refugiades.

El Comitè per a l'Acollida de les Persones Refugiades, creat pel Govern de Catalunya per facilitar l'acollida dels refugiats, està format per actors catalans públics i privats que treballen en aquest àmbit.

#### Característiques de l'exposició

20 plafons (180 x 110 cm) impresos en vinil adhesiu brillant laminat mat, emplaçats sobre Panel Light® de 19 mm de gruix i dues armelles al dors.

#### Espai

Obert / Tancat  
Superfície mínima de 13 m<sup>2</sup> aproximadament

#### Condicions necessàries

- Espai expositiu permanent o temporal
- Pareds semi llises sobre les que poder foradar, col·locar claus i instal·lar els plafons  
ó  
Superfície elevada que aguanti el pes dels plafons tipus taula, prestatge, baix, etc.
- Il·luminació natural o artificial
- Vigilància semipermanent
- Sistemes de seguretat mínims
- Condicions ambientals normals


#### Característiques d'embalatge

Plafons embolicats individualment amb paper de bombolla i empaquetats en caixes a mida.


#### Material de Difusió

Cartells  
Fulletons


Col·locació de plafons. Alçat.



Col·locació de plafons. Alçat.



Detall: col·locació d'armelles al dors dels plafons.



#### Procés de muntatge

1. Un cop foradat el plafó, col·locar les armelles amb un punt de silicona.
2. Deixar assecar 24h abans de penjar.

Ordre de plafons — Versió completa



1. Lesbos



2. Lesbos




3. Lesbos




4. Kos



5. Kos




6. Idomeni



7. Idomeni



8. Idomeni




9. Macedònia




10. Belgrad



11. Frontera Sèrbia i Hongria




12. Frontera Sèrbia i Hongria



13. Budapest




14. Hongria



15. Tovarnik



16. Tovarnik



17. Melilla



18. Melilla



19. Text



20. Text


Ordre de plafons — Versió reduïda



1. Lesbos




2. Lesbos



3. Idomeni



4. Idomeni



5. Idomeni



6. Belgrad



7. Frontera Sèrbia i Hongria



8. Hongria



9. Budapest



10. Tovarnik



11. Text



12. Text





Dades de contacte:  
Jofre Sanfeliu,  
Artofmany.

Badajoz, 127 Barcelona  
+34 650 906 228  
jofre@artofmany.com