



EXPOSICIÓ ITINERANT “MAR DE LLETRES”

Manual d'instruccions

EADT

ESCOLA
D'ART I DISSENY
TARRAGONA



Diputació Tarragona

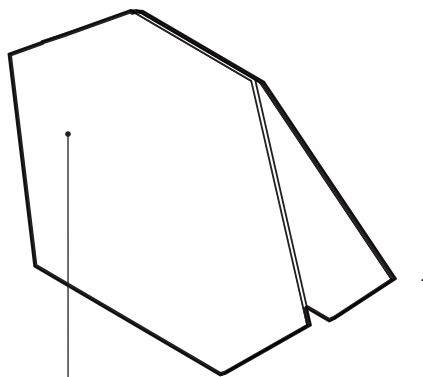
COMPONENTS DE L'EXPOSICIÓ	1
PLAFONS EXPOSITIUS	2
CAIXES	5
PERSONATGES PERFILATS	6
COL·LOCACIÓ PERSONATGES	7
MUNTATGE	8
COL·LOCACIÓ	9
DISTRIBUCIÓ XL1	10
DISTRIBUCIÓ XL2	11
DISTRIBUCIÓ M	12
DISTRIBUCIÓ XS	13

COMPONENTS DE L'EXPOSICIÓ

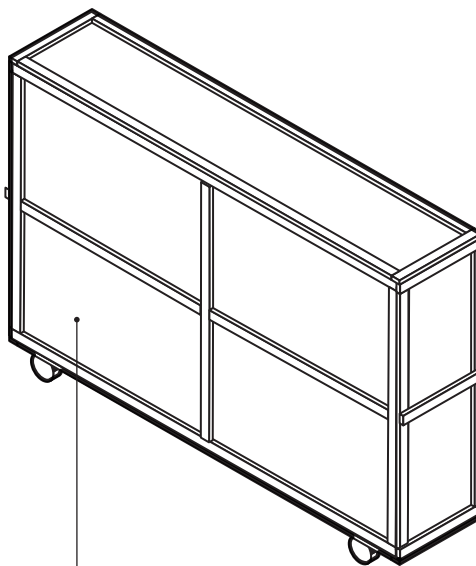
24 Elements

L'exposició consta de 24 elements:

- **14 plafons expositius** de 200 x 120 cm.
- **5 caixes** de 205 x 130 x 40 cm.
- **4 personatges perfilats** d'uns 200 cm d'alçada.



PLAFONS EXPOSITIUS
14 elements



CAIXES
5 elements



PERSONATGES PERFILATS
4 elements

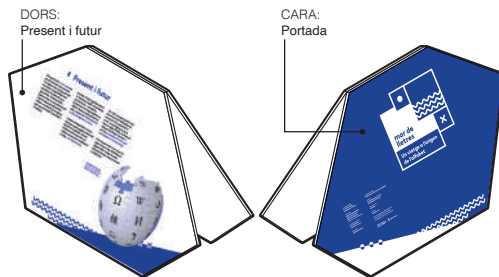
PLAFONS EXPOSITIUS

Elements 1 a 6

Els plafons expositius tenen dues cares d'informació.
Les cares estan subjectes entre sí per la part superior mitjançant una frontissa.

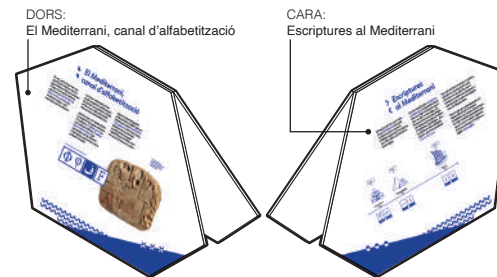
Element 1

PRESENTACIÓ



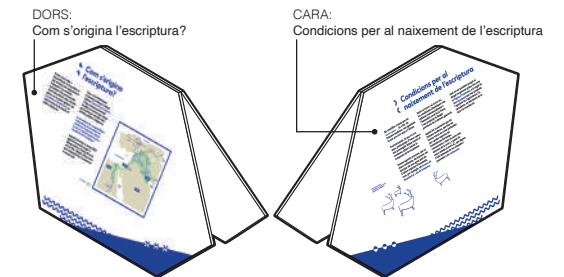
Element 2

MEDITERRANI



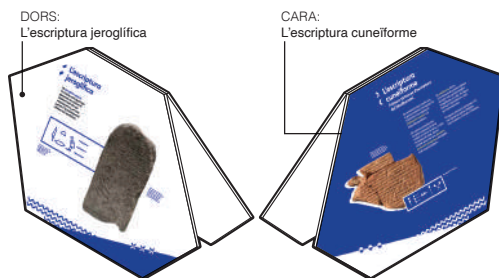
Element 3

ORIGEN DE L'ESCRITURA



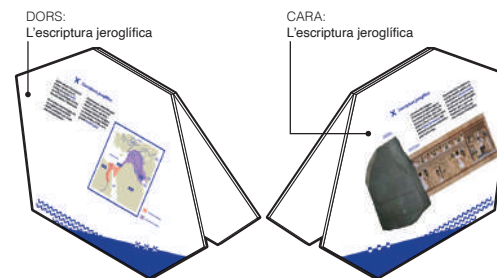
Element 4

JEROGLÍFICA I CUNEÏFORME




Element 5

JEROGLÍFICA



Element 6

FENÍCIA



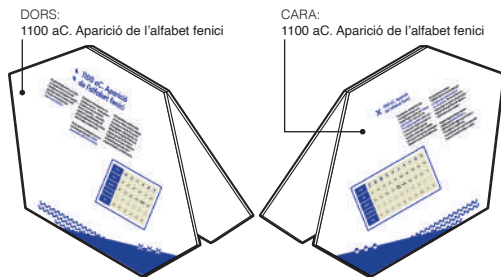
PLAFONS EXPOSITIUS

Elements 7 a 12

Els plafons són “autoportants”, el seu muntatge és senzill i ràpid.
No cal fer servir cap tipus d'eina.

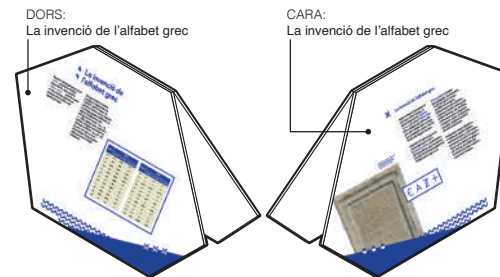
Element 7

FENICI



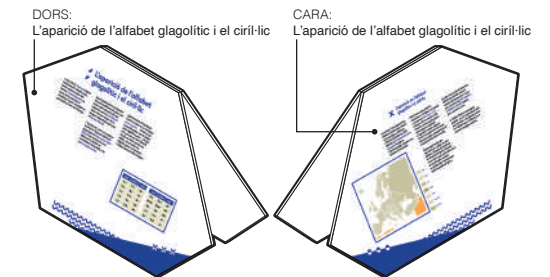
Element 8

GREC



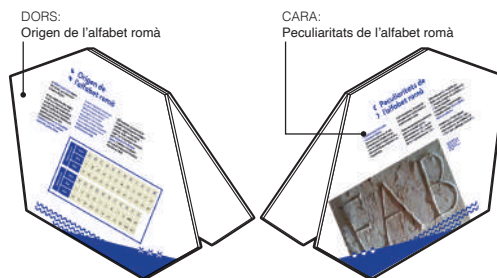
Element 9

CIRÍL·LIC



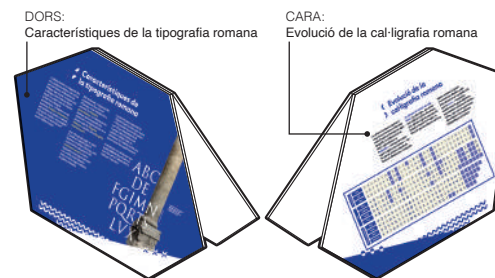
Element 10

ROMÀ



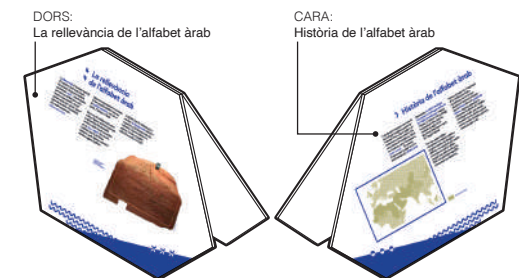
Element 11

ROMANA



Element 12

ÀRAB 1

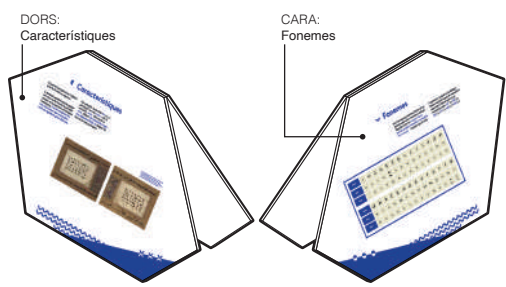


PLAFONS EXPOSITIUS

Elements 13 i 14

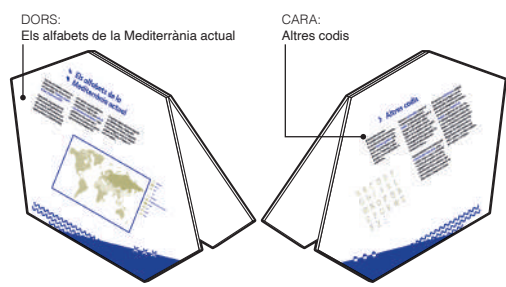
Element 13

ÀRAB 2



Element 14

PRESENT

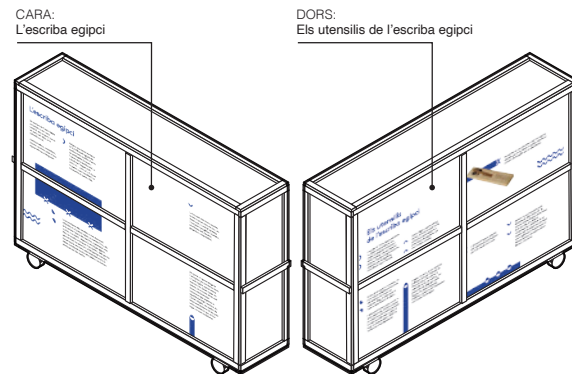


CAIXES

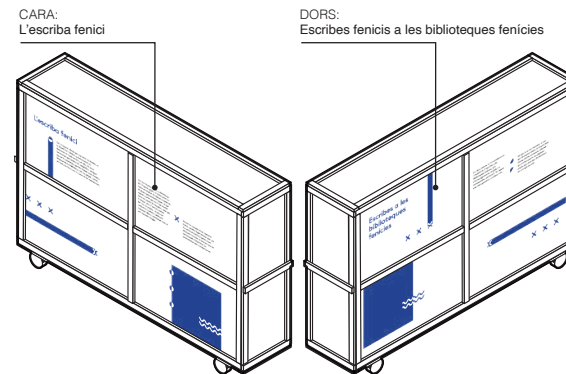
Elements 15 a 19

Cinc caixes amb dues cares informatives cadascuna.
Les caixes disposen de 4 rodes giratòries metàl·liques fixades a la part inferior.

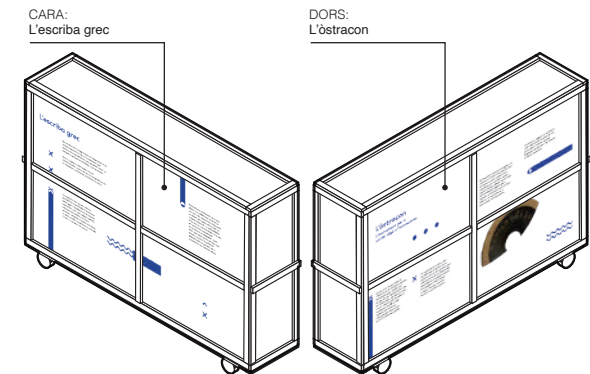
Element 15 ESCRIBA EGIPCI



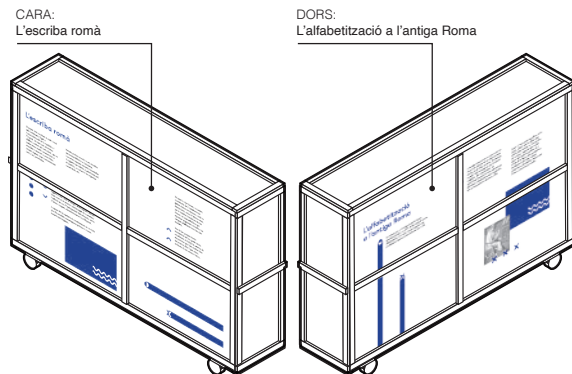
Element 16 ESCRIBA FENICI



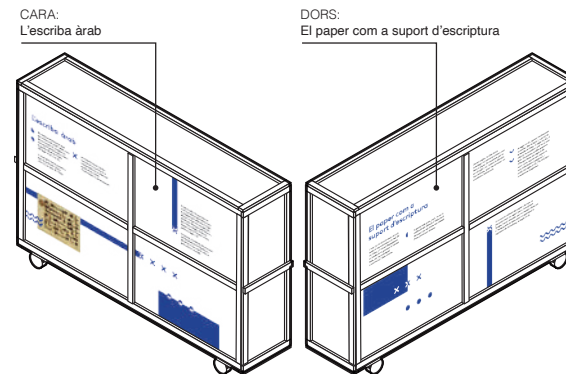
Element 17 ESCRIBA GREC



Element 18 ESCRIBA ROMÀ



Element 19 ESCRIBA ÀRAB



PERSONATGES PERFILATS

Elements 20 a 24

Quatre personatges que representen la figura de l'escriba a diferents èpoques.

Element 20

FIGURA EGÍPCIA



Element 21

FIGURA GREGA



Element 22

FIGURA ROMANA



Element 23

FIGURA ÀRAB



COL·LOCACIÓ PERSONATGES

Elements 20 a 24

Cada personatge perfilat es penja a la seva caixa corresponent a través d'un suport que porta incorporat al dors.

Element 15

ESCRIBA EGIPCI

CARA:
L'escriba egipci

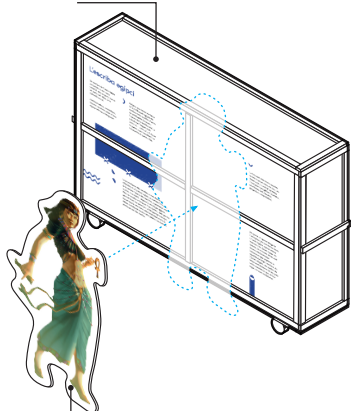


FIGURA EGÍPCIA
Element 20

Element 17

ESCRIBA GREC

CARA:
L'escriba grec

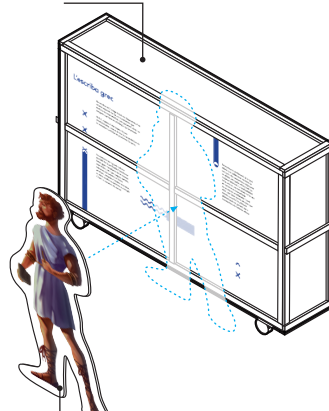


FIGURA GREGA
Element 21

Element 18

ESCRIBA ROMÀ

CARA:
L'escriba romà

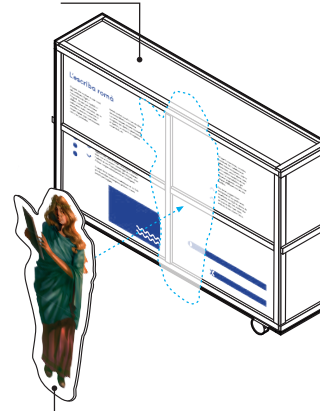


FIGURA ROMANA
Element 22

Element 19

ESCRIBA ÀRAB

CARA:
L'escriba àrab



FIGURA ÀRAB
Element 23

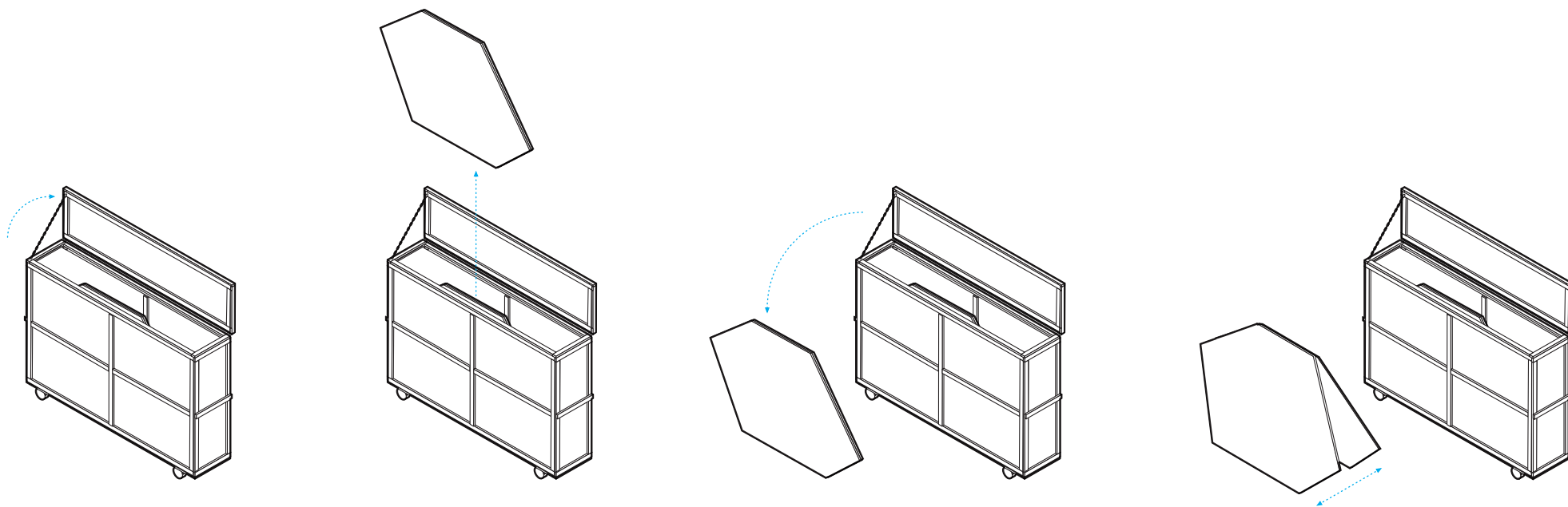
MUNTATGE

Caixes i plafons

Tots els elements expositius es troben a dins de les caixes.

Les caixes s'obren mitjançant una tapa superior abatible amb frontissa contínua de piano i 2 tanques tipus "maleta".

Una vegada extret el plafó expositiu, aquest s'ha de desplegar per la seva part inferior fent servir l'element abatible que porta incorporat.

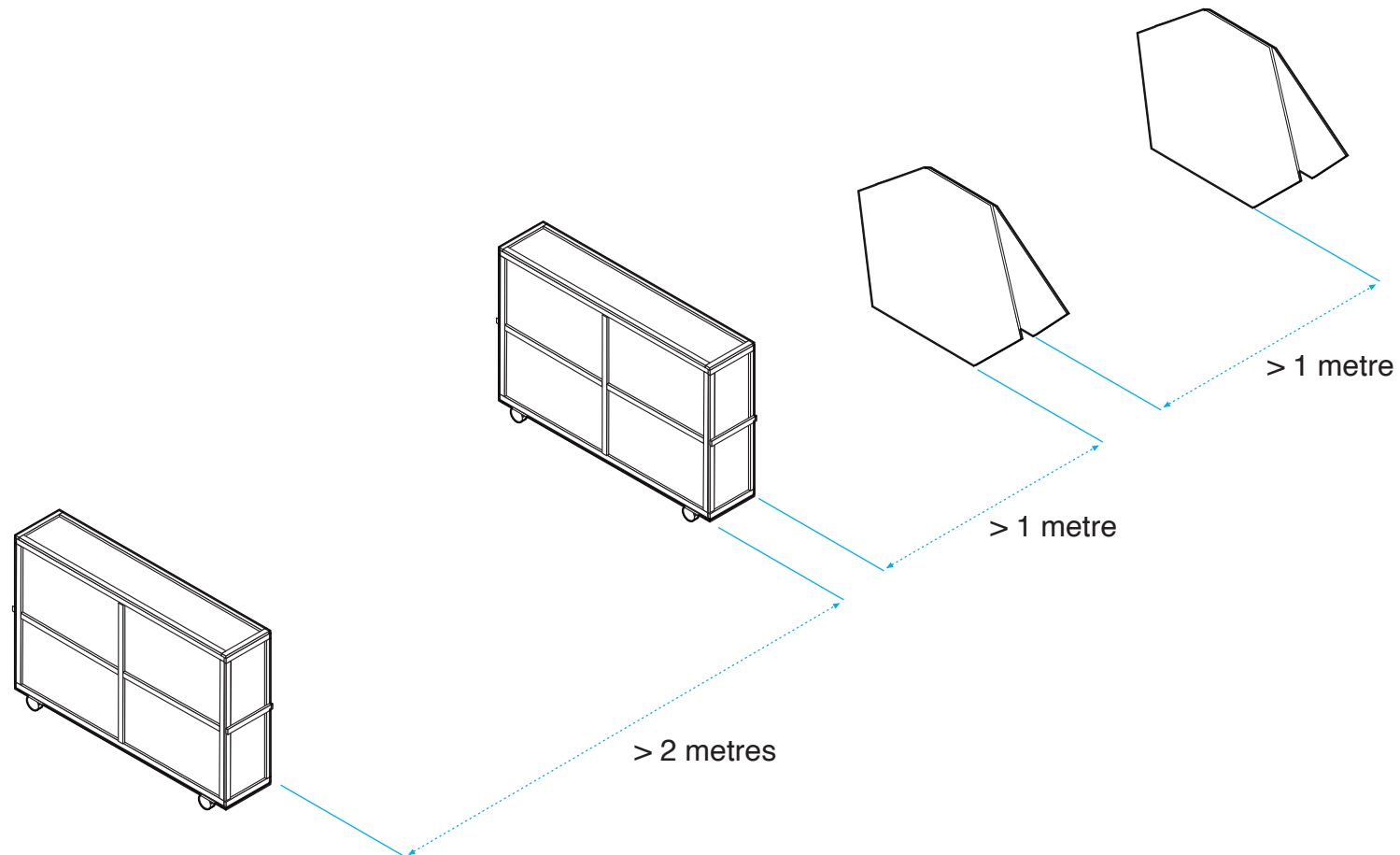


COL·LOCACIÓ

Separació entre els elements

Plafons expositius: Separació mínima d'un metre. Es recomana un metre i mig per facilitar la lectura.

Caixes: Separació mínima de dos metres.

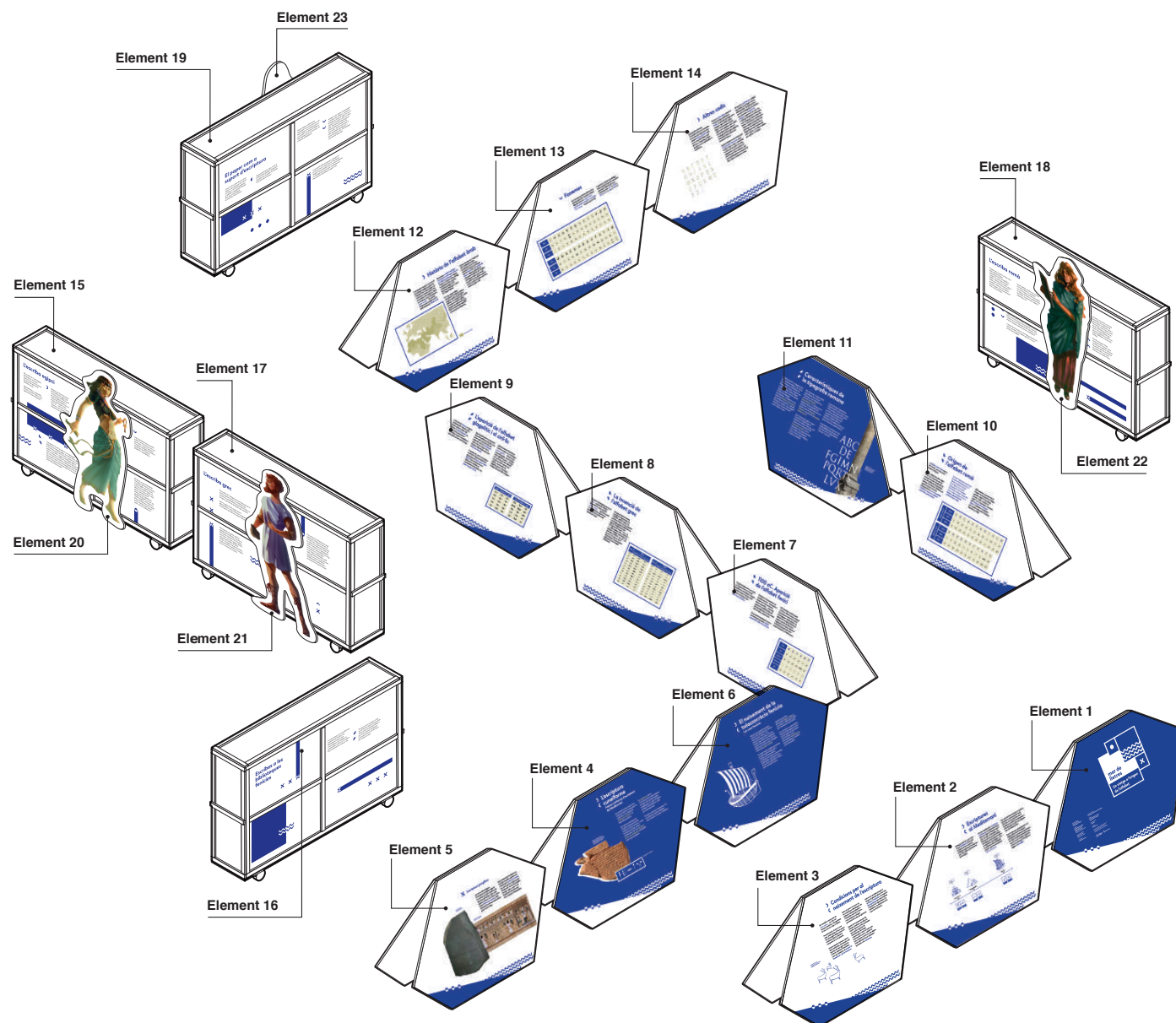


DISTRIBUCIONS

Opció XL1

En aquesta opció XL, adequada per a espais grans (250 m²), s'utilitzen tots els elements de l'exposició:

- Element 1.
- Element 2.
- Element 3.
- Element 4.
- Element 5.
- Element 6.
- Element 7.
- Element 8.
- Element 9.
- Element 10.
- Element 11.
- Element 12.
- Element 13.
- Element 14.
- Element 15.
- Element 16.
- Element 17.
- Element 18.
- Element 19.
- Element 20.
- Element 21.
- Element 22.
- Element 23.

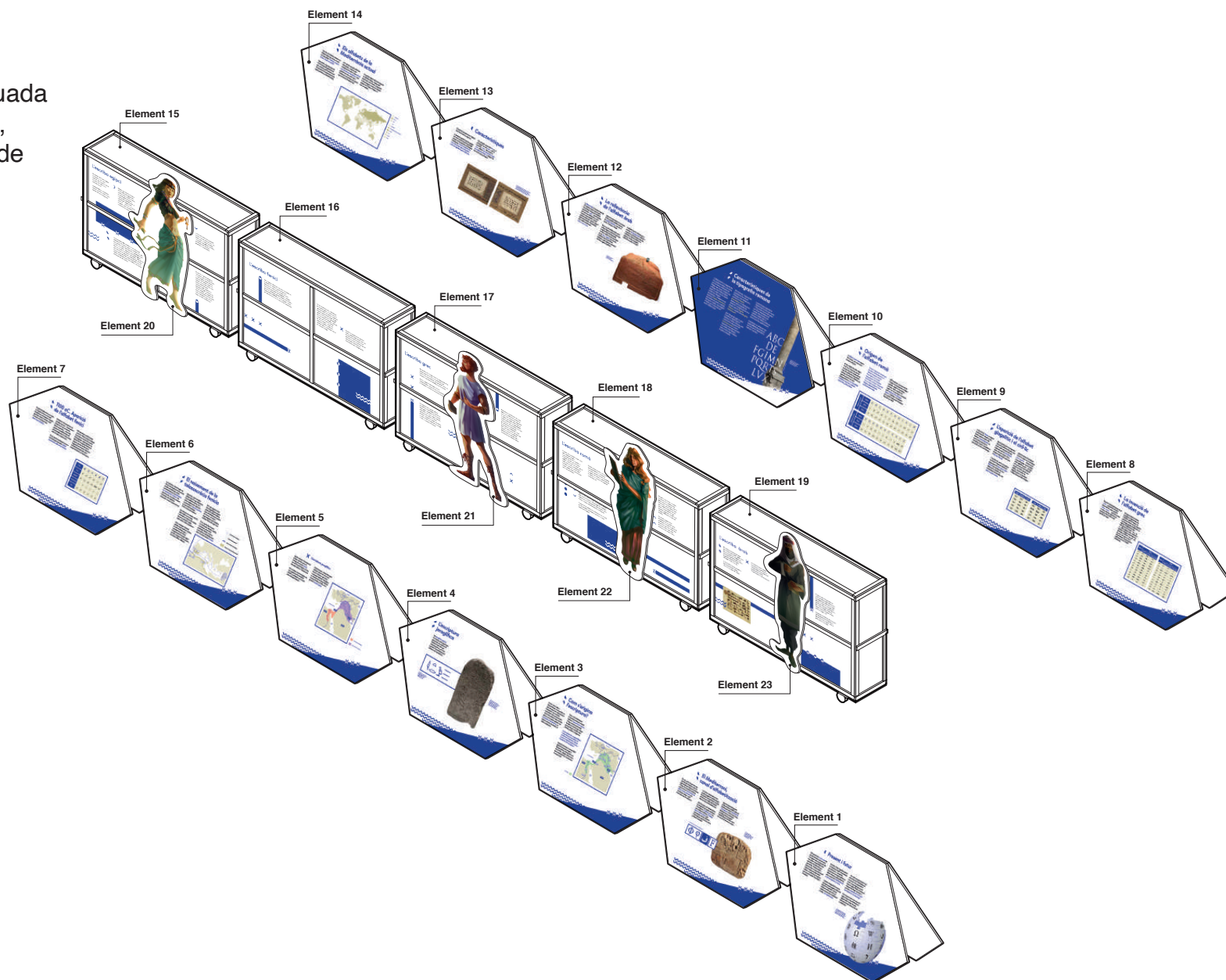


DISTRIBUCIONS

Opció XL2

En aquesta opció XL, adequada per a espais grans (250 m²), s'utilitzen tots els elements de l'exposició:

- Element 1.
- Element 2.
- Element 3.
- Element 4.
- Element 5.
- Element 6.
- Element 7.
- Element 8.
- Element 9.
- Element 10.
- Element 11.
- Element 12.
- Element 13.
- Element 14.
- Element 15.
- Element 16.
- Element 17.
- Element 18.
- Element 19.
- Element 20.
- Element 21.
- Element 22.
- Element 23.

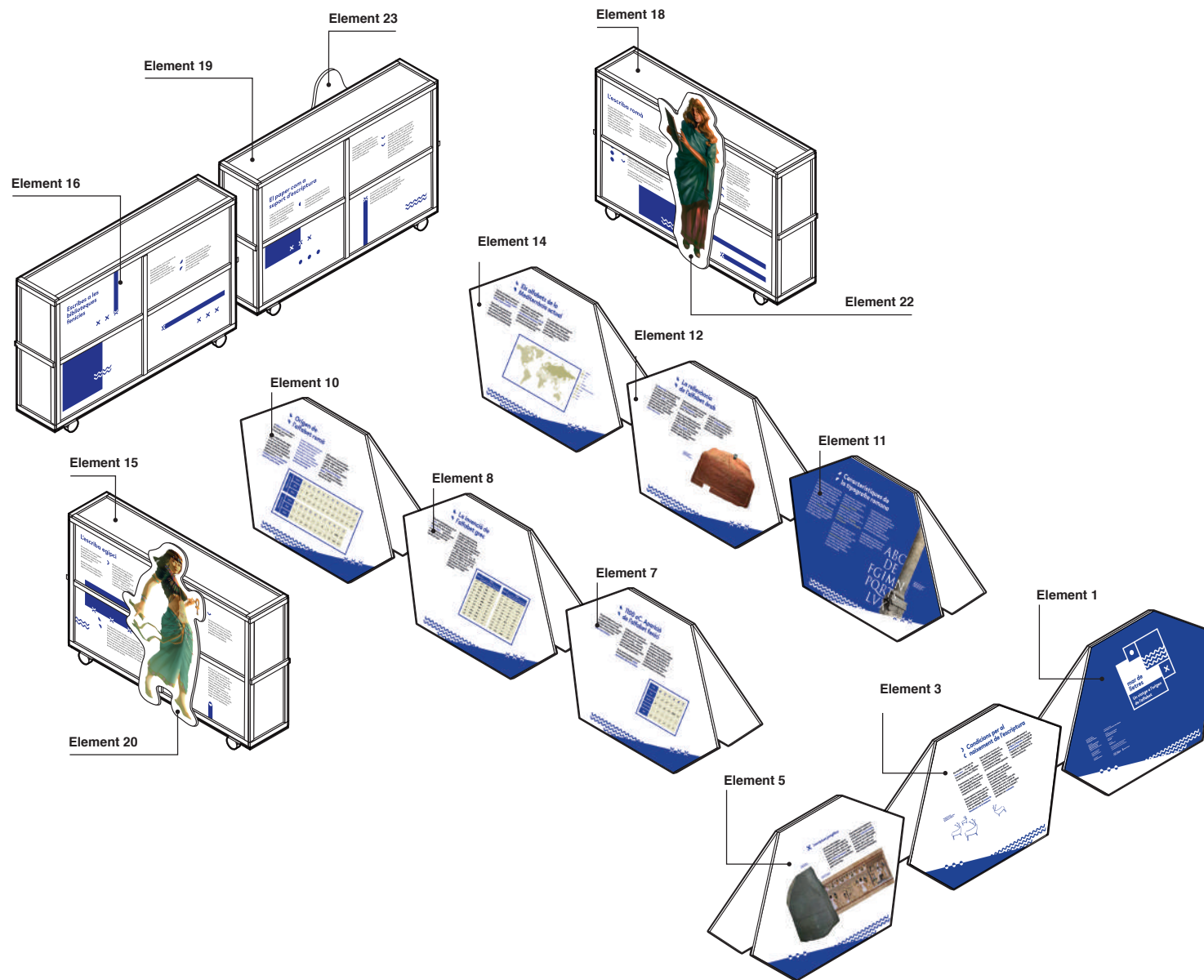


DISTRIBUCIONS

Opció M

En aquesta opció M, adequada per a espais mitjans (100 m²), s'utilitza el 69% dels elements que componen l'exposició:

- Element 1.
- Element 3.
- Element 5.
- Element 7.
- Element 8.
- Element 10.
- Element 11.
- Element 12.
- Element 14.
- Element 15.
- Element 16.
- Element 17.
- Element 19.
- Element 20.
- Element 21.
- Element 23.

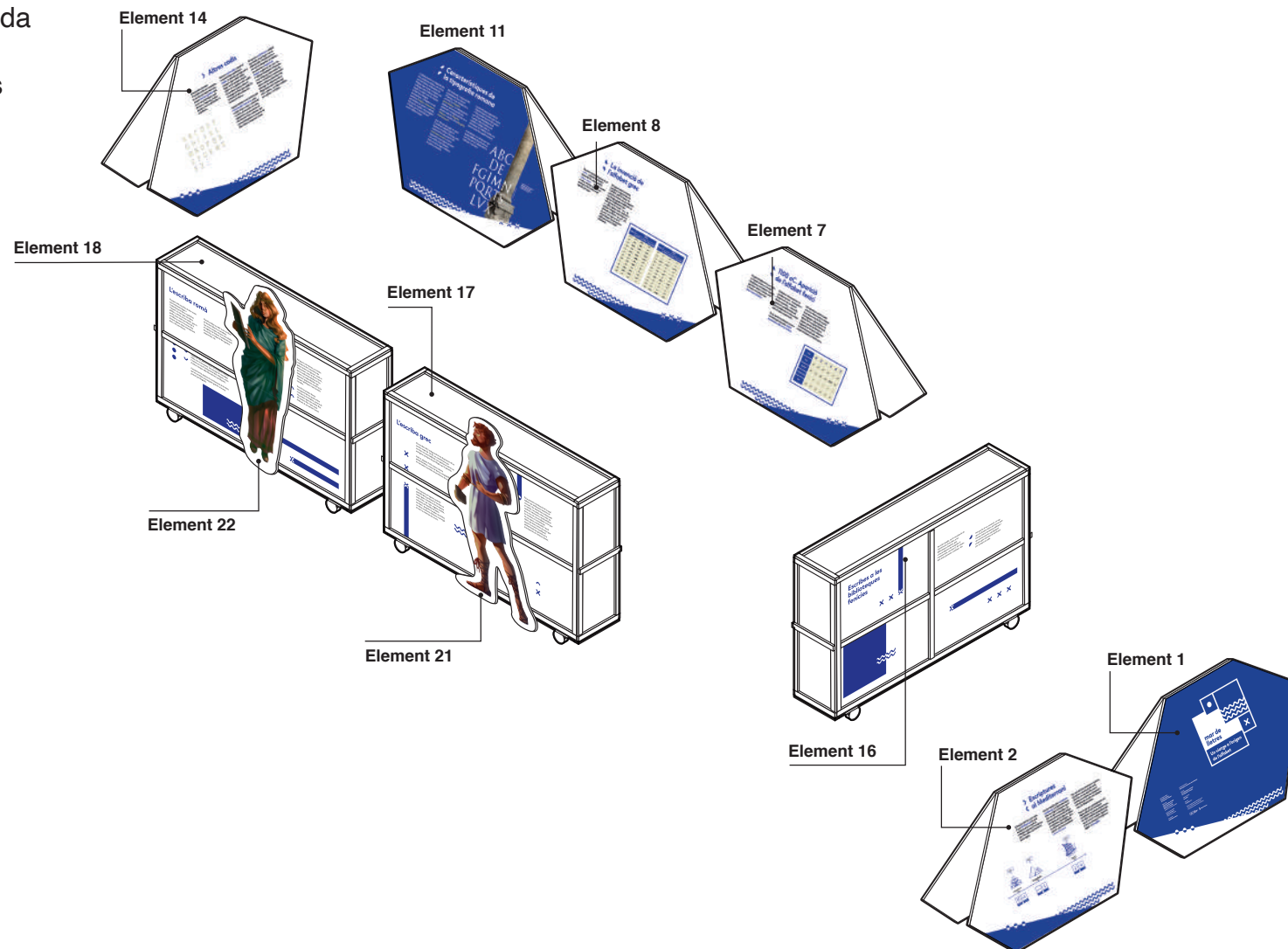


DISTRIBUCIONS

Opció XS

En aquesta opció XS, adequada per a espais petits (50 m²), s'utilitza el 47% dels elements que componen l'exposició:

- Element 1.
- Element 2.
- Element 7.
- Element 8.
- Element 11.
- Element 14.
- Element 16.
- Element 17.
- Element 18.
- Element 21.
- Element 22.



IDEA I DESENVOLUPAMENT:

**Escola d'Art i Disseny
de la Diputació a Tarragona**

DISSENY GRÀFIC:

**Chaimae Bouzalhad El Ajjali,
Mónica Guerrero Forner
Miriam Viso Campanyà**

ALUMNES DEL CFGS DE GRÀFICA PUBLICITÀRIA

IL·LUSTRACIONS DELS ESCRIBES:

Deya Garzón Blanco

ALUMNA DEL CFGS D'IL·LUSTRACIÓ

COL·LABORADOR:

Adrià Ramírez Dalmau

COORDINACIÓ DEL PROJECTE:

Daniel Uzquiano, David Salas i Marcel Blàzquez

PRODUCCIÓ:

**Servei d'Assistència al Ciutadà
de la Diputació de Tarragona**

CORRECCIÓ DE TEXTOS:

TextosBCN

REALITZACIÓ:

Trazacultura, S.L.

Totes les imatges pertanyen a Wikimedia Commons
i són de domini públic o han estat reproduïdes
sota les llicències Creative Commons corresponents



ESCOLA
D'ART I DISSENY
TARRAGONA



Diputació Tarragona